

C. I. S. S - A. C.

Consorzio Intercomunale Servizi Socio-Assistenziali Caluso

Relazione dell'organo di revisione

- *sulla proposta di deliberazione dell'Assemblea consortile del rendiconto della gestione*
- *sullo schema di rendiconto*

Anno
2025

L'ORGANO DI REVISIONE

ALESSANDRO DOTT. GIOVANNI



CONSORZIO C.I.S.S-A.C.

Organo di revisione

Verbale n. 3 del 30.03.2026

RELAZIONE SUL RENDICONTO 2025


L'organo di revisione ha esaminato lo schema di rendiconto dell'esercizio finanziario per l'anno 2025, unitamente agli allegati di legge, e la proposta di deliberazione dell'Assemblea consortile del rendiconto della gestione 2025 operando ai sensi e nel rispetto:

- del d.lgs. 18 agosto 2000, n. 267 «Testo unico delle leggi sull'ordinamento degli enti locali»;
- del d.lgs. 23 giugno 2011 n.118 e dei principi contabili 4/2 e 4/3;
- degli schemi di rendiconto di cui all'allegato 10 al d.lgs.118/2011;
- dello statuto comunale e del regolamento di contabilità;
- dei principi di vigilanza e controllo dell'organo di revisione degli enti locali approvati dal Consiglio nazionale dei dottori commercialisti ed esperti contabili;

APPROVA

l'allegata relazione sulla proposta di deliberazione dell'Assemblea consortile del rendiconto della gestione e sullo schema di rendiconto per l'esercizio finanziario 2025 del Consorzio CISS-AC che forma parte integrante e sostanziale del presente verbale.

CALUSO 30.03.2026

L'organo di revisione


INTRODUZIONE

Il sottoscritto ALESSANDRO GIOVANNI revisore nominato con delibera dell'Assemblea consortile n. 4 del 30.04.2024;

◆ ricevuta in data 26.03.2026 la proposta di delibera dell'Assemblea Consortile e lo schema del rendiconto per l'esercizio 2025, approvati con delibera del Consiglio di Amministrazione n. 20 del 25.03.2025, completi dei seguenti documenti obbligatori ai sensi del Decreto Legislativo 18 agosto 2000, n. 267 (Testo unico delle leggi sull'ordinamento degli enti locali - di seguito TUEL):

- a) Conto del bilancio;
- b) Conto economico;
- c) Stato patrimoniale;

e corredati dagli allegati disposti dalla legge e necessari per il controllo.

- ◆ visto il bilancio di previsione dell'esercizio 2025 con le relative delibere di variazione per gli enti che hanno già approvato il bilancio di previsione;
- ◆ viste le disposizioni della parte II - ordinamento finanziario e contabile del Tuel;
- ◆ visto in particolare l'articolo 239, comma 1 lettera d) del TUEL;
- ◆ visto il d.lgs. 118/2011;
- ◆ visti i principi contabili applicabili agli enti locali;
- ◆ visto il regolamento di contabilità approvato con delibera dell'Assemblea consortile n. 9 del 05.05.2016;

TENUTO CONTO CHE

- ◆ durante l'esercizio le funzioni sono state svolte in ottemperanza alle competenze contenute nell'art. 239 del TUEL;
- ◆ il controllo contabile è stato svolto in assoluta indipendenza soggettiva ed oggettiva nei confronti delle persone che determinano gli atti e le operazioni dell'ente;
- ◆ si è provveduto a verificare la regolarità ed i presupposti delle variazioni di bilancio approvate nel corso dell'esercizio;
- ◆ le funzioni richiamate ed i relativi pareri espressi dall'organo di revisione risultano dettagliatamente riportati nella documentazione a supporto dell'attività svolta;

RIPORTA

i risultati dell'analisi e le attestazioni sul rendiconto per l'esercizio 2025.

CONTO DEL BILANCIO

Premesse e verifiche

L'organo di revisione, nel corso del 2025, **non ha rilevato** gravi irregolarità contabili o gravi anomalie gestionali e/o suggerito misure correttive non adottate dall'Ente.

L'organo di revisione ha verificato che:

- l'Ente **risulta** essere correttamente adempiente rispetto alla trasmissione degli schemi di bilancio, dei dati contabili analitici, del piano degli indicatori e dei documenti allegati richiesti dalla BDAP rispetto ai bilanci di previsione, rendiconti, approvati;
- l'Ente **ha** provveduto alla trasmissione dei dati alla BDAP del rendiconto 2025 attraverso la modalità "*in attesa di approvazione al fine di verificare che non vi siano anomalie in vista del successivo invio definitivo post approvazione del rendiconto da parte dell'Assemblea consortile*";
- nel corso dell'esercizio 2025, in ordine all'eventuale utilizzo dell'avanzo di amministrazione, in sede di applicazione dell'avanzo libero l'ente non si trovasse in una delle situazioni previste dagli artt.195 e 222 del TUEL (utilizzo di entrate a destinazione specifica e anticipazioni di tesoreria), come stabilito dal comma 3-bis, dell'art. 187 dello stesso Testo unico;
- nell'applicazione dell'avanzo vincolato presunto nel corso del 2024 **sono state** rispettate le condizioni di cui all'art.187, comma 3, 3-quater, 3-quinquies, 3-sexies del TUEL e al punto 8.11 (del principio contabile applicato allegato 4.2 del d.lgs. n. 118/2011);

In riferimento all'Ente si precisa che:

- partecipano al Consorzio n. 21 Comuni;
- **non ha** in essere operazioni di partenariato pubblico-privato, come definite dal d.lgs. n. 50/2016;
- **non ha** ricevuto anticipazioni di liquidità di cui all'art.1 comma 11 del d.l. n. 35/2013 convertito in legge n. 64/2013 e norme successive di rifinanziamento
- dai dati risultanti dalla tabella dei parametri di deficitarietà strutturale allegata al rendiconto emerge che l'ente non è da considerarsi strutturalmente deficitario e soggetto ai controlli di cui all'art. 243 del Tuel;
- che in attuazione dell'articoli 226 e 233 del Tuel gli agenti contabili, hanno reso il conto della loro gestione (conto del Tesoriere e conto dell'Economo), entro il 31 gennaio 2025, allegando i documenti di cui al secondo comma del citato art. 233;
- nell'emissione degli ordinativi di incasso e dei mandati di pagamento è **stato rispettato** l'obbligo - previsto dal comma 3, dell'art. 180 e dal comma 2, dell'art. 185 del Tuel - della codifica della transazione elementare;
- nel corso dell'esercizio 2025, **non sono state** effettuate segnalazioni ai sensi dell'art.153, comma 6, del TUEL per il costituirsi di situazioni, non compensabili da maggiori entrate o minori spese, tali da pregiudicare gli equilibri del bilancio;
- non è in dissesto;
- **non ha provveduto** nel corso del 2025 al riconoscimento e finanziamento di debiti fuori bilancio;

L'Organo di revisione ha verificato se l'Ente **non ha** usufruito delle anticipazioni di liquidità per far fronte ai pagamenti dei debiti certi liquidi ed esigibili maturati alla data del 31 dicembre 2025, relativi a somministrazioni, forniture, appalti e a obbligazioni per prestazioni professionali, nonché per i debiti fuori bilancio riconosciuti (art. 115 e 116, d.l. n. 34/2020 ed art. 55, d.l. n. 104/2020).

Gestione Finanziaria

L'organo di revisione, in riferimento alla gestione finanziaria, rileva e attesta che:

Fondo di cassa

Il fondo di cassa al 31/12/2025 risultante dal conto del Tesoriere BANCA SELLA spa per il periodo 01.01.2025 - 31.12.2025 **corrisponde** alle risultanze delle scritture contabili dell'Ente.

Fondo di cassa al 31 dicembre 2025 (da conto del Tesoriere)	€ 4.104.729,90
Fondo di cassa al 31 dicembre 2025 (da scritture contabili)	€ 4.104.729,90

Nell'ultimo triennio, l'andamento della consistenza del fondo di cassa finale è il seguente:

FONDO CASSA complessivo al 31.12

	2023	2024	2025
Fondo cassa complessivo al 31.12	€ 4.912.852,93	€ 3.075.561,67	€ 4.104.729,90

L'Organo di revisione ha verificato che l'Ente **ha** provveduto a determinare correttamente la giacenza di cassa vincolata al 31/12/2025, tenuto conto delle novità introdotte dall'art. 6, comma 6-*octies*, del DL 60/2024 recepite dal DM 13/02/2025: cassa vincolata ammontante ad EURO 27.429,03 (corrispondente con le risultanze del Tesoriere).

Nel conto del tesoriere al 31/12/2025 **NON sono indicati pagamenti per azioni esecutive**

L'ente **non ha** fatto ricorso all'anticipazione di tesoreria.

Tempestività pagamenti

L'Organo di revisione ritiene che le previsioni di cassa del bilancio 2025 **abbiano** rispecchiato gli effettivi andamenti delle entrate e delle spese e **non siano state** effettuate sovrastime nella previsione della riscossione di entrate con il rischio di consentire autorizzazioni di spesa per le quali si genereranno ritardi nei pagamenti e formazione di debiti pregressi in violazione dell'art. 183, co. 8, del TUEL.

L'Organo di revisione ha verificato che l'Ente **ha** alimentato correttamente la piattaforma dei crediti commerciali (PCC);

L'Organo di revisione ha verificato che l'Ente, ai sensi dell'art. 41, comma 1, D.L. n. 66/2014, **ha allegato** l'indicatore annuale di tempestività dei pagamenti di cui all'art. 33 del d.lgs. n. 33/2013 nonché l'ammontare complessivo dei debiti e il numero delle imprese creditrici, in particolare:

- indicatore di tempestività dei pagamenti (annuale) - 18,52 giorni
- tempo medio ponderato di pagamento (annuale) 12 giorni
- tempo medio ponderato di ritardo (annuale) - 19 giorni



Il risultato di competenza, l'equilibrio di bilancio e quello complessivo

Il risultato della gestione di competenza

RISULTATO DELLA GESTIONE DI COMPETENZA		2024
Accertamenti di competenza	+	4.483.757,39
Impegni di competenza	-	5.101.055,55
SALDO		-617.298,16
Quota FPV iscritta in entrata al 01/01	+	349.384,43
Impegni confluiti in FPV al 31/12	-	414.169,40
SALDO DELLA GESTIONE DI COMPETENZA		-682.083,13

Nella tabella vengono riportati gli accertamenti a competenza al netto delle minori entrate, gli impegni a competenza al netto delle economie su cui si calcola il primo saldo. Viene riportato inoltre lo stanziamento del Fondo Pluriennale Vincolato di Entrata (Capitolo 1/1/2 e 1/1/3) e lo Stanziamento di cui Fondo Pluriennale di Spesa. Il saldo della gestione di competenza viene calcolato sulla base degli accertamenti meno gli impegni più il F.P.V. di Entrata meno il di cui F.P.V. di Spesa.

Risultato della gestione di competenza con applicazione avanzo e disavanzo

Saldo della gestione di competenza	+	-302.392,93
Eventuale avanzo di amministrazione applicato	+	1.730.118,00
Quota disavanzo ripianata (*)	-	0,00
SALDO		1.427.725,07

Conciliazione tra risultato della gestione di competenza e il risultato di amministrazione

Il risultato della gestione di competenza si concilia con quello di amministrazione, come risulta dai seguenti elementi:

RISCONTRO RISULTATI DELLA GESTIONE		
Gestione di competenza		2025
Saldo gestione di competenza	(+ o -)	-302.392,93
SALDO GESTIONE COMPETENZA		-302.392,93
Fondo Pluriennale Vincolato iscritto in Entrata (+)		414.169,40
Fondo Pluriennale Vincolato di Spesa (-)		339.430,92
SALDO FPV		74.738,48
Gestione dei residui		
Maggiori residui attivi riaccertati (+)		1.001,83
Minori residui attivi riaccertati (-)		140,73
Minori residui passivi riaccertati (+)		9.340,19
SALDO GESTIONE RESIDUI		10.201,29
Riepilogo		
SALDO GESTIONE COMPETENZA (+)		-302.392,93
SALDO FPV (+)		74.738,48
SALDO GESTIONE RESIDUI (+)		10.201,29
AVANZO ESERCIZI PRECEDENTI APPLICATO (+)		1.730.118,00

AVANZO ESERCIZI PRECEDENTI NON APPLICATO (+)		1.345.443,67
RISULTATO DI AMMINISTRAZIONE AL 31.12.2025	(A)	2.858.108,51

Nella tabella viene riportato il saldo delle gestione di competenza (vedi tabella "Risultato della gestione di competenza"). Viene calcolato il saldo della gestione dei residui sulla base delle maggiori entrate a residuo meno le minori entrate a residuo più le economie a residuo. Infine viene calcolato il Risultato di Amministrazione al 31 dicembre sulla base del saldo gestione competenza (calcolato prima) più saldo gestione dei residui (calcolato prima) più l'Avanzo esercizi precedenti applicato (Stanziamiento di Competenza dell'Avanzo di Amministrazione -> Risorsa 1 di Entrata eccetto il F.P.V.) più l'Avanzo Esercizi Non Applicato (inserito manualmente nella fase di importazioni dati).

VEDI ALLEGATO CON ALTRE METODOLOGIE DI CALCOLO

ANALISI ENTRATE e SPESE - grado di attendibilità delle previsioni definitive

ENTRATE	PREVISIONE DEFINITIVA	RENDICONTO	MINORI/MAGGIORI ENTRATE	SCOSTAMENTO
TITOLO II TRASFERIMENTI	4.380.270,24	4.292.933,57	-87.336,67	-9,47
TITOLO III ENTRATE EXTRATRIBUTARIE	90.085,70	148.383,83	58.298,13	6,32
TITOLO XI PARTITE DI GIRO	521.380,00	341.662,85	-179.717,15	-19,48
AVANZO APPLICATO / F.P.V.	1.730.118,00	1.730.118,00	0	0
TOTALE	6.721.853,94	6.513.098,25	-208.755,69	-22,63


SPESA	PREVISIONE DEFINITIVA	RENDICONTO	MINORI/MAGGIORI SPESE	SCOSTAMENTO
TITOLO I SPESE CORRENTI	5.682.001,56	3.831.720,46	- 1.850.281,10	-25,93
TITOLO II SPESE IN CONTO CAPITALE	69.550,14	48.898,23	- 20.651,91	-0,29
TITOLO III SPESE PER INCREMENTO ATTIVITA' FINANZIARIE	863.091,64	863.091,64	0	0



TITOLO PARTITE GIRO	VII DI	521.380,00	341.662,85	-179.717,15	-2,52
TOTALE		7.136.023,34	5.085.373,18	- 2.050.650,16	-28,74

La gestione della parte corrente, distinta dalla parte in conto capitale, integrata con l'applicazione a bilancio dell'avanzo / disavanzo derivante dagli esercizi precedenti, presenta per l'anno 2025 la seguente situazione:

EQUILIBRIO ECONOMICO-FINANZIARIO		COMPETENZA (ACCERTAMENTI E IMPEGNI 2025)
A) Fondo pluriennale vincolato per spese correnti iscritto in entrata	(+)	396.527,62
AA) Recupero disavanzo di amministrazione esercizio precedente	(-)	0,00
Q1) Fondo pluriennale vincolato per spese titolo 2.04 Altri trasferimenti in conto capitale iscritto in entrata	(+)	0,00
B) Entrate Titoli 1.00 - 2.00 - 3.00 <i>di cui per estinzione anticipata di prestiti</i>	(+)	4.441.317,40 0,00
C) Entrate Titolo 4.02.06 - Contributi agli investimenti direttamente destinati al rimborso dei prestiti da amministrazioni pubbliche	(+)	0,00
D) Spese Titolo 1.00 - Spese correnti <i>di cui spese correnti non ricorrenti finanziate con utilizzo del risultato di amministrazione</i>	(-)	3.831.720,46 0,00
D1) Fondo pluriennale vincolato di parte corrente (di spesa)	(-)	339.430,92
E) Spese Titolo 2.04 - Altri trasferimenti in conto capitale	(-)	0,00
E1) Fondo pluriennale vincolato di spesa - titolo 2.04 Altri trasferimenti in conto capitale	(-)	0,00
F1) Spese Titolo 4.00 - Quote di capitale amm.to dei mutui e prestiti obbligazionari <i>di cui per estinzione anticipata di prestiti</i>	(-)	0,00 0,00
F2) Fondo anticipazioni di liquidità	(-)	0,00
G) Somma finale (G=A-AA+Q1+B+C-D-D1-D2-E-E1-F1-F2)		666.693,64
ALTRE POSTE DIFFERENZIALI, PER ECCEZIONI PREVISTE DA NORME DI LEGGE E DAI PRINCIPI CONTABILI, CHE HANNO EFFETTO SULL'EQUILIBRIO EX ARTICOLO 162, COMMA 6, DEL TESTO UNICO DELLE LEGGI SULL'ORDINAMENTO DEGLI ENTI LOCALI		



H) Utilizzo avanzo di amministrazione per spese correnti e per rimborso prestiti <i>di cui per estinzione anticipata di prestiti</i>	(+)	815.118,00 0,00
I) Entrate di parte capitale destinate a spese correnti in base a specifiche disposizioni di legge o dei principi contabili <i>di cui per estinzione anticipata di prestiti</i>	(+)	0,00 0,00
L) Entrate di parte corrente destinate a spese di investimento in base a specifiche disposizioni di legge o dei principi contabili	(-)	0,00
M) Entrate da accensione di prestiti destinate a estinzione anticipata dei prestiti	(+)	0,00
O1) RISULTATO DI COMPETENZA DI PARTE CORRENTE (O1=G+H+I-L+M)		1.481.811,64
- Risorse accantonate di parte corrente stanziare nel bilancio dell'esercizio 2025	(-)	21.000,00
- Risorse vincolate di parte corrente nel bilancio	(-)	1.375.526,49
O2) EQUILIBRIO DI BILANCIO DI PARTE CORRENTE		85.285,15
- Variazione accantonamenti di parte corrente effettuata in sede di rendiconto (+)/(-)	(-)	0,00
O3) EQUILIBRIO COMPLESSIVO DI PARTE CORRENTE		85.285,15
P) Utilizzo avanzo di amministrazione per spese di investimento	(+)	915.000,00
Q) Fondo pluriennale vincolato per spese in conto capitale iscritto in entrata	(+)	17.641,78
Q1) Fondo pluriennale vincolato per spese titolo 2.04 Altri trasferimenti in conto capitale iscritto in entrata	(-)	0,00
J2) Fondo pluriennale vincolato per spese Titolo 3.01 Acquisizioni di attività finanziarie iscritto in entrata	(+)	0,00
R) Entrate Titoli 4.00-5.00-6.00	(+)	0,00
C) Entrate Titolo 4.02.06 - Contributi agli investimenti direttamente destinati al rimborso dei prestiti da amministrazioni pubbliche	(-)	0,00
I) Entrate di parte capitale destinate a spese correnti in base a specifiche disposizioni di legge o dei principi contabili	(-)	0,00
S1) Entrate Titolo 5.02 per Riscossione crediti di breve termine	(-)	0,00

S2) Entrate Titolo 5.03 per Riscossione crediti di medio-lungo termine	(-)	0,00
T) Entrate Titolo 5.04 relative a Altre entrate per riduzione di attività finanziarie	(-)	0,00
L) Entrate di parte corrente destinate a spese di investimento in base a specifiche disposizioni di legge o dei principi contabili	(+)	0,00
M) Entrate da accensione di prestiti destinate a estinzione anticipata dei prestiti	(-)	0,00
U) Spese Titolo 2.00 - Spese in conto capitale	(-)	48.898,23
U1) Fondo pluriennale vincolato in c/capitale (di spesa)	(-)	0,00
V) Spese Titolo 3.01 per Acquisizioni di attività finanziarie	(-)	863.091,64
Y2) Fondo pluriennale vincolato per spese Titolo 3.01 Acquisizioni di attività finanziarie iscritto in spesa	(-)	0,00
E) Spese Titolo 2.04 - Altri trasferimenti in conto capitale	(+)	0,00
E1) Fondo pluriennale vincolato di spesa - titolo 2.04 Altri trasferimenti in conto capitale	(+)	0,00
Z1) RISULTATO DI COMPETENZA IN C/CAPITALE (Z1 = P+Q-Q1+J2+R-C-I-S1-S2-T+L-M-U-U1-U2-V-Y2+E+E1)		20.651,91
- Risorse accantonate in c/capitale stanziare nel bilancio dell'esercizio 2025	(-)	0,00
- Risorse vincolate in c/capitale nel bilancio	(-)	0,00
Z2) EQUILIBRIO DI BILANCIO IN C/CAPITALE		20.651,91
- Variazione accantonamenti in c/capitale effettuata in sede di rendiconto (+)/(-)	(-)	0,00
Z3) EQUILIBRIO COMPLESSIVO IN CAPITALE		5.136,85
J) Utilizzo risultato di amministrazione per l'incremento di attività finanziarie	(+)	0,00
J1) Fondo pluriennale vincolato per incremento di attività finanziarie iscritto in entrata	(+)	0,00
J2) Fondo pluriennale vincolato per spese Titolo 3.01 Acquisizioni di attività finanziarie iscritto in entrata	(-)	0,00
S1) Entrate Titolo 5.02 per Riscossione crediti di breve termine	(+)	0,00



S2) Entrate Titolo 5.03 per Riscossione crediti di medio-lungo termine	(+)	0,00
T) Entrate Titolo 5.04 relative a Altre entrate per riduzioni di attività finanziarie	(+)	0,00
X1) Spese Titolo 3.02 per Concessione crediti di breve termine	(-)	0,00
X2) Spese Titolo 3.03 per Concessione crediti di medio-lungo termine	(-)	0,00
Y) Spese Titolo 3.04 per Altre spese per incremento di attività finanziarie	(-)	0,00
Y1) Fondo pluriennale vincolato per incremento di attività finanziarie (di spesa)	(-)	0,00
Y2) Fondo pluriennale vincolato per spese Titolo 3.01 Acquisizioni di attività finanziarie iscritto in spesa	(+)	0,00
W1) RISULTATO DI COMPETENZA (W/1 = O1+Z1+J+J1-J2+S1+S2+T-X1-X2-Y-Y1+Y2)		1.502.463,55
Risorse accantonate stanziare nel bilancio dell'esercizio 2025		0,00
Risorse vincolate nel bilancio		0,00
W2/EQUILIBRIO DI BILANCIO		0,00
Variazione accantonamenti effettuata in sede di rendiconto		0,00
W3/EQUILIBRIO COMPLESSIVO		105.937,06

Saldo corrente ai fini della copertura degli investimenti pluriennali:

O1) Risultato di competenza di parte corrente		1.481.811,64
Utilizzo risultato di amministrazione destinato al finanziamento di spese correnti ricorrenti e al rimborso di prestiti al netto del fondo anticipazione di liquidità	(-)	815.118,00
Entrate non ricorrenti che non hanno dato copertura a impegni	(-)	0,00
- Risorse accantonate di parte corrente stanziare nel bilancio dell'esercizio 2025	(-)	21.000,00
- Variazione accantonamenti di parte corrente effettuata in sede di rendiconto'(+)/(-)	(-)	0,00
- Risorse vincolate di parte corrente nel bilancio	(-)	1.375.526,49
Equilibrio di parte corrente ai fini della copertura degli investimenti plurienn.		-729.832,85

Risultato di amministrazione

L'Organo di revisione ha verificato e attesta che,

Il risultato di amministrazione dell'esercizio 2025, presenta un *avanzo* di EURO 2.858.108,51 come risulta dai seguenti elementi:

	IN CONTO		TOTALE
	RESIDUI	COMPETENZA	
FONDO DI CASSA AL 1° GENNAIO 2025			3.862.275,34
RISCOSSIONI	1.414.834,78	3.971.034,65	5.385.869,43
PAGAMENTI	478.505,91	4.664.908,96	5.143.414,87
FONDO DI CASSA AL 31 DICEMBRE 2025			4.104.729,90

Il risultato complessivo della gestione finanziaria si comprende nel seguente riepilogo:

	IN CONTO		TOTALE
	RESIDUI	COMPETENZA	
FONDO DI CASSA AL 31 DICEMBRE 2025			4.104.729,90
RESIDUI ATTIVI	81.667,84	811.945,60	893.613,44
SOMMA			4.998.343,34
RESIDUI PASSIVI	1.380.339,69	420.464,22	1.800.803,91
AVANZO DI AMMINISTRAZIONE			3.197.539,43
RISULTATO DELL'AVANZO DI AMMINISTRAZIONE EFFETTIVO:			
FONDO PLURIENNALE VINCOLATO PER SPESE CORRENTI			339.430,92
FONDO PLURIENNALE VINCOLATO PER SPESE IN CONTO CAPITALE			0,00
RISULTATO DI AMMINISTRAZIONE AL 31 DICEMBRE 2025			2.858.108,51

EVOLUZIONE DEL RISULTATO D'AMMINISTRAZIONE (Dati reperiti dall'allegato "A - Prospetto dimostrativo del risultato di amministrazione")			
	2023	2024	2025
Risultato di amministrazione (+/-)	3.717.804,73	3.075.561,67	2.858.108,51
di cui:			
a) Parte accantonata	207.929,00	22.186,00	43.186,00
b) Parte vincolata	2.634.468,74	2.101.663,39	2.658.701,46
c) Parte destinata a investimenti	0,00	0,00	0,00
e) Parte disponibile (+/-)	875.406,99	951.712,28	156.221,05



COMPOSIZIONE DEL RISULTATO DI AMMINISTRAZIONE AL 31 DICEMBRE 2025	
Risultato di amministrazione	2.858.108,51
Parte accantonata ⁽³⁾	
Fondo crediti di dubbia esigibilità al 31/12/2025	0,00
Accantonamento residui perenti al 31/12/ (solo per regioni)	0,00
Fondo anticipazioni liquidità	0,00
Fondo perdite società partecipate	0,00
Fondo contenzioso	0,00
Altri accantonamenti	43.186,00
Totale parte accantonata (B)	43.186,00
Parte vincolata	
Vincoli derivanti da leggi e da principi contabili	0,00
Vincoli derivanti da trasferimenti	2.334.013,82
Vincoli derivanti dalla contrazione di mutui	0,00
Vincoli formalmente attribuiti dall'ente	324.687,64
Altri vincoli	0,00
Totale parte vincolata (C)	2.658.701,46
Parte destinata agli investimenti	
Totale parte destinata agli investimenti (D)	0,00
Totale parte disponibile (E = A-B-C-D)	156.221,05

Fondo crediti di dubbia esigibilità

L'ente ha provveduto all'accantonamento di una quota del risultato di amministrazione al fondo crediti di dubbia esigibilità come richiesto al punto 3.3 del principio contabile applicato 4.2. al D. Lgs.118/2011 e s.m.i.

L'accantonamento a FCDE iscritto a rendiconto ammonta a complessivi euro 0,00.

Fondi spese e rischi futuri

Fondo contenziosi

L'accantonamento a Fondo contenzioso iscritto a rendiconto ammonta a complessivi euro 0,00.

Fondo garanzia debiti commerciali

L'Organo di revisione ha verificato che l'Ente, ai sensi dell'art. 1, comma 867, Legge 145/2018, entro il 31 gennaio 2024 ha comunicato, mediante la piattaforma elettronica, l'ammontare complessivo dello stock di debiti commerciali residui scaduti e non pagati alla fine dell'esercizio precedente e che ammonta ad euro ZERO.

L'Ente per l'esercizio 2026 NON è obbligato ad accantonare il fondo di garanzia dei debiti commerciali - cfr deliberazione del Consiglio di Amministrazione n. 12 del 24.02.2026.

Altri fondi e accantonamenti

L'Organo di Revisione ha verificato che nel risultato di amministrazione è presente un accantonamento pari a € 43.186,00 al fondo per i rinnovi contrattuali e che tale accantonamento risulta congruo.


ANALISI DELLA GESTIONE DEI RESIDUI

L'ente ha provveduto al riaccertamento ordinario dei residui attivi e passivi al 31.12.2025 come previsto dall'art. 228 del TUEL con atto del Consiglio di Amministrazione n. 14 del 04.03.2026 munito del parere dell'Organo di revisione.

Il riaccertamento dei residui attivi è stato effettuato dai singoli responsabili delle relative entrate, motivando le ragioni del loro mantenimento o dell'eventuale cancellazione parziale o totale.

L'Organo di revisione **ha verificato** il rispetto dei principi e dei criteri di determinazione dei residui attivi e passivi disposti dagli articoli 179, 182, 189 e 190 del TUEL.

È **stata verificata** la corretta conservazione, in sede di rendiconto, tra i residui passivi, sia delle spese liquidate sia di quelle liquidabili ai sensi dell'art. 3, comma 4, del d.lgs. n. 118/2011 e del punto 6 del principio contabile applicato della contabilità finanziaria.



Variazione dei residui

Nella tabella vengono riportati i residui iniziali al 01/01, le riscossioni a residuo, le minori entrate a residuo, le maggiori entrate a residuo, i residui finali al 31/12 parte residui, i residui finali al 31/12 parte competenza e il totale dei residui finali attivi al 31/12 dell'ente suddivisi per titolo.

	Residui attivi iniziali al 1.1.2025	Riscossioni	Minori Residui	Maggiori Residui	Residui attivi finali al 31.12.2025 (da RS)	Residui attivi finali al 31.12.2025 (da CP)	Residui attivi finali al 31.12.2025 (Totale)
Titolo 1	0,00	0,00	0,00	0,00	0,00	0,00	0,00
Titolo 2	1.479.833,97	1.400.326,20	140,73	1.001,83	80.368,87	801.413,79	881.782,66
Titolo 3	1.040,15	500,00	0,00	0,00	540,15	10.242,08	10.782,23
Titolo 4	14.000,00	14.000,00	0,00	0,00	0,00	0,00	0,00
Titolo 5	0,00	0,00	0,00	0,00	0,00	0,00	0,00
Titolo 6	0,00	0,00	0,00	0,00	0,00	0,00	0,00
Titolo 7	0,00	0,00	0,00	0,00	0,00	0,00	0,00
Titolo 9	767,40	8,58	0,00	0,00	758,82	289,73	1.048,55
Totale	1.495.641,52	1.414.834,78	140,73	1.001,83	81.667,84	811.945,60	893.613,44

	Residui passivi iniziali al 1.1.2025	Pagamenti	Minori Residui	Residui passivi finali al 31.12.2025 (da RS)	Residui passivi finali al 31.12.2025 (da CP)	Residui passivi finali al 31.12.2025 (Totale)
Titolo 1	511.641,82	467.830,91	8.876,59	34.934,32	413.015,61	447.949,93
Titolo 2	1.356.543,97	10.675,00	463,60	1.345.405,37	7.448,61	1.352.853,98
Titolo 3	0,00	0,00	0,00	0,00	0,00	0,00
Titolo 4	0,00	0,00	0,00	0,00	0,00	0,00
Titolo 5	0,00	0,00	0,00	0,00	0,00	0,00
Titolo 7	0,00	0,00	0,00	0,00	0,00	0,00
Totale	1.868.185,79	478.505,91	9.340,19	1.380.339,69	420.464,22	1.800.803,91

LE SPESE

Le spese per macro_aggregati

Macroaggregati		Rendiconto 2024 (a)	Rendiconto 2025 (b)	Variazione (c=b-a)
Titolo 1				
101	Redditi da lavoro dipendente	889.693,21	946.267,38	56.574,17
102	Imposte e tasse a carico ente	62.043,92	65.177,47	3.133,55
103	Acquisto beni e servizi	2.195.661,72	2.201.994,78	6.333,06
104	Trasferimenti correnti	674.244,51	578.103,69	-96.140,82
105	Trasferimenti di tributi <i>(solo per le Regioni)</i>	0,00	0,00	0,00
106	Fondi perequativi <i>(solo per le Regioni)</i>	0,00	0,00	0,00
107	Interessi passivi	0,00	0,00	0,00
108	Altre spese per redditi di capitale	0,00	0,00	0,00
109	Rimborsi e poste correttive delle entrate	34.500,00	9.245,45	-25.254,55
110	Altre spese correnti	28.874,75	30.931,69	2.056,94
Totale Titolo 1		3.885.018,11	3.831.720,46	-53.297,65
Titolo 2				
201	Tributi in conto capitale a carico dell'ente	0,00	0,00	0,00
202	Investimenti fissi lordi e acquisto di terreni	13.293,40	48.898,23	35.604,83
203	Contributi agli investimenti	0,00	0,00	0,00
204	Altri trasferimenti in conto capitale	0,00	0,00	0,00
205	Altre spese in conto capitale	0,00	0,00	0,00
Totale Titolo 2		13.293,40	48.898,23	35.604,83
Titolo 3				
301	Acquisizioni di attività finanziarie	878.207,97	863.091,64	-15.116,33
302	Concessione crediti di breve termine	0,00	0,00	0,00
303	Concessione crediti di medio-lungo termine	0,00	0,00	0,00
304	Altre spese per incremento di attività finanziarie	0,00	0,00	0,00
Totale Titolo 3		878.207,97	863.091,64	-15.116,33
Titolo 7				
701	Uscite per partite di giro	324.536,07	341.662,85	17.126,78
702	Uscite per conto terzi	0,00	0,00	0,00
Totale Titolo 7		324.536,07	341.662,85	17.126,78
TOTALE GENERALE		5.101.055,55	5.085.373,18	-15.682,37



SERVIZI CONTO TERZI E PARTITE DI GIRO

L'Organo di revisione ha provveduto ad accertare l'equivalenza tra gli accertamenti e gli impegni di spesa dei capitoli relativi ai servizi per conto terzi e risultano *essere* equivalenti.

L'Organo di revisione ha verificato che la contabilizzazione delle poste inserite tra i servizi per conto di terzi e le partite di giro è conforme con quanto stabilito dal principio contabile applicato 4/2, par. 7.

ANALISI INDEBITAMENTO E GESTIONE DEL DEBITO

Contratti di mutui

L'Ente NON HA contratti di mutui in essere.

Contratti di leasing

L'ente NON ha in corso al 31/12/2025 contratti di locazione finanziaria e/o operazioni di partenariato pubblico e privato.

Strumenti di finanza derivata

L'Ente NON ha in corso contratti relativi a strumenti finanziari derivati.

RAPPORTI CON ORGANISMI PARTECIPATI

Verifica rapporti di debito e credito con i 21 Comuni consorziati

Crediti e debiti reciproci

L'Organo di revisione, ai sensi dell'art.11, comma 6 lett. J del d.lgs.118/2011, ha verificato che è stata effettuata la conciliazione dei rapporti creditori e debitori tra l'Ente e gli organismi partecipati.

Si dichiara in merito che non sono pervenute le risposte dei seguenti Enti:

Non sono pervenute le risposte dei seguenti Enti:

- Comune di Barone Canavese
- Comune di Borgomasino
- Comune di Caluso
- Comune di Maglione
- Comune di Mazze'
- Comune di Mercenasco
- Comune di Montalenghe
- Comune di Romano Canavese
- Comune di Strambino
- Comune di San Giusto Canavese

- Comune di Vestigne'
- Comune di Villareggia
- Comune di Vische

Sono pervenute le risposte dei seguenti Comuni, la cui asseverazione corrisponde ai dati del Consorzio

- Comune di Candia Canavese
- Comune di Cuceglio
- Comune di Perosa Canavese
- Comune di San Giorgio Canavese
- Comune di San Martino Canavese
- Comune di Scarmagno
- Comune di Vialfre'

E' pervenuta l'asseverazione del COMUNE di ORIO CANAVESE coincidente nell'importo di EURO 3.688,97 quale credito del Consorzio al 31.12.2025 a titolo di fondo speciale per l'equità dei servizi di cui alla Legge n. 213/2023 annualità 2025. Il Comune rileva inoltre altri due crediti del Consorzio ovvero:

_ **Al 31/12/2025 il Comune rileva (cioè registra) delle risorse economiche destinate al Consorzio. Queste risorse sono vincolate a uno scopo specifico: il fondo per l'assistenza a minori allontanati dalla famiglia. Tuttavia, per il Consorzio tali risorse non vengono contabilizzate nel 2025: saranno invece accertate nel 2026, cioè registrate nella competenza dell'esercizio finanziario 2026 (quando matura il diritto a utilizzarle o riceverle).**

_ **Al 31/12/2025 il Comune rileva (cioè registra) delle risorse economiche destinate al Consorzio. Queste risorse sono vincolate a uno scopo specifico: servizio di assistenza specialistica ad alunno disabile. Tuttavia, per il Consorzio tali risorse non vengono contabilizzate nel 2025: saranno invece accertate nel 2026, cioè registrate nella competenza dell'esercizio finanziario 2026 (quando matura il diritto a utilizzarle o riceverle).**

Si dà atto che l'ammontare complessivo dei crediti vantati dal Consorzio al 31.12.2025, alla data di redazione del presente parere non ancora incassati, è pari a euro 37.422,18, di cui euro 35.189,13 relativi a crediti nei confronti dei Comuni consorziati che, ad oggi, non hanno trasmesso all'Ente riscontro in merito alla certificazione dell'asseverazione sopra richiamata.



Premessa

Gli schemi di conto economico e stato patrimoniale ex d.lgs. 118/2011, come modificati dal d.lgs. 126/2014, sono stati redatti tramite le scritture in partita doppia derivate direttamente dalle scritture rilevate in contabilità finanziaria.

Grazie al Piano dei conti integrato (Piano dei conti finanziari, Piano dei conti economici e Piano dei conti patrimoniali) e al Principio Contabile 4/3 si giunge alla determinazione dei costi e ricavi annui e delle variazioni annue dell'attivo, del passivo e del netto patrimoniale.

I principi economico-patrimoniali applicati costituiscono quelle regole contabili che si innestano nel Piano dei conti integrato (trasversalmente alle sue tre componenti/ripartizioni) come relazioni logiche determinative dei dati di costo e di ricavo e di attivo e di passivo patrimoniale.

L'esigenza della puntuale aderenza delle coordinate del Conto economico e dello Stato patrimoniale degli enti locali rispetto a quanto disciplinato nel Codice civile e nel Dm 24/04/1995 è coerente con l'obiettivo dell'armonizzazione contabile di giungere al consolidamento dei costi/ricavi e dell'attivo/passivo degli enti con quelli degli enti e delle società controllate e partecipate. In particolare:

• STATO PATRIMONIALE

Lo stato patrimoniale rappresenta i risultati della gestione patrimoniale e la consistenza del patrimonio al termine dell'esercizio ed è predisposto nel rispetto del principio contabile generale n. 17 e dei principi applicati della contabilità economico-patrimoniale di cui all'allegato n. 1 e n. 4/3 al decreto legislativo 23 giugno 2011, n. 118, e successive modificazioni;

In base a tale dettato normativo richiamato si evidenzia che i criteri applicati nella valutazione delle voci del bilancio sono coerenti con quanto disposto dal principio contabile applicato concernente la contabilità economico-patrimoniale degli enti in contabilità finanziaria.

STATO PATRIMONIALE ATTIVO

STATO PATRIMONIALE (ATTIVO)		2025	2024	riferimento art.2424 CC	riferimento DM 26/4/95
	A) CREDITI vs.LO STATO ED ALTRE AMMINISTRAZIONI PUBBLICHE PER LA PARTECIPAZIONE AL FONDO DI DOTAZIONE	0,00	0,00	A	A
	TOTALE CREDITI vs PARTECIPANTI (A)	0,00	0,00		
	B) IMMOBILIZZAZIONI				
I	<u>Immobilizzazioni immateriali</u>			BI	BI
1	Costi di impianto e di ampliamento	0,00	0,00	BI1	BI1
2	Costi di ricerca sviluppo e pubblicità	0,00	0,00	BI2	BI2
3	Diritti di brevetto ed utilizzazione opere dell'ingegno	6.222,00	11.219,93	BI3	BI3
4	Concessioni, licenze, marchi e diritti simile	0,00	0,00	BI4	BI4
5	Avviamento	0,00	0,00	BI5	BI5
6	Immobilizzazioni in corso ed acconti	51.363,08	63.491,07	BI6	BI6
9	Altre	0,00	0,00	BI7	BI7
	Totale immobilizzazioni immateriali	57.585,08	74.711,00		
	<u>Immobilizzazioni materiali</u>				
II 1	Beni demaniali	0,00	0,00		
1.1	Terreni	0,00	0,00		
1.2	Fabbricati	0,00	0,00		
1.3	Infrastrutture	0,00	0,00		
1.9	Altri beni demaniali	0,00	0,00		
III 2	Altre immobilizzazioni materiali	79.240,47	49.892,70		
2.1	Terreni	0,00	0,00	BI11	BI11
a	<i>di cui in leasing finanziario</i>	0,00	0,00		
2.2	Fabbricati	0,00	0,00		
a	<i>di cui in leasing finanziario</i>	0,00	0,00		
2.3	Impianti e macchinari	92,56	98,80	BI12	BI12
a	<i>di cui in leasing finanziario</i>	0,00	0,00		
2.4	Attrezzature industriali e commerciali	19.430,19	19.492,46	BI13	BI13
2.5	Mezzi di trasporto	31.596,96	0,00		
2.6	Macchine per ufficio e hardware	9.854,75	8.831,87		
2.7	Mobili e arredi	17.873,89	20.920,61		
2.8	Infrastrutture	0,00	0,00		
2.99	Altri beni materiali	392,12	548,96		
3	Immobilizzazioni in corso ed acconti	0,00	0,00	BI15	BI15
	Totale immobilizzazioni materiali	79.240,47	49.892,70		
IV	<u>Immobilizzazioni Finanziarie</u>				
1	Partecipazioni in	0,00	0,00	BI111	BI111
a	<i>imprese controllate</i>	0,00	0,00	BI111a	BI111a
b	<i>imprese partecipate</i>	0,00	0,00	BI111b	BI111b
c	<i>altri soggetti</i>	0,00	0,00		
2	Crediti verso	0,00	0,00	BI112	BI112
a	altre amministrazioni pubbliche	0,00	0,00		
b	<i>imprese controllate</i>	0,00	0,00	BI112a	BI112a
c	<i>imprese partecipate</i>	0,00	0,00	BI112b	BI112b
d	<i>altri soggetti</i>	0,00	0,00	BI112c BI112d	BI112d
3	Altri titoli	1.741.299,61	878.207,97	BI113	
	Totale immobilizzazioni finanziarie	1.741.299,61	878.207,97		
	TOTALE IMMOBILIZZAZIONI (B)	1.878.125,16	1.002.811,67		



I	C) ATTIVO CIRCOLANTE					
	<i>Rimanenze</i>		0,00	0,00	CI	CI
		Totale rimanenze	0,00	0,00		
II	<i>Crediti</i>					
1	Crediti di natura tributaria		0,00	0,00		
a	Crediti da tributi destinati al finanziamento della sanità		0,00	0,00		
b	Altri crediti da tributi		0,00	0,00		
c	Crediti da Fondi perequativi		0,00	0,00		
2	Crediti per trasferimenti e contributi		881.782,66	1.493.833,97		
a	verso amministrazioni pubbliche		858.246,66	1.471.377,97		
b	imprese controllate		0,00	0,00	CII2	CII2
c	imprese partecipate		0,00	0,00	CII3	CII3
d	verso altri soggetti		23.536,00	22.456,00		
3	Verso clienti ed utenti		0,00	0,00	CII1	CII1
4	Altri Crediti		11.830,78	1.807,55	CII5	CII5
a	verso l'erario		0,00	0,00		
b	per attività svolta per c/terzi		0,00	0,00		
c	altri		11.830,78	1.807,55		
		Totale crediti	893.613,44	1.495.641,52		
III	<i>Attività finanziarie che non costituiscono immobilizzi</i>					
1	Partecipazioni		0,00	0,00	CIII1,2,3,4,5	CIII1,2,3
2	Altri titoli		0,00	0,00	CIII6	CIII5
		Totale attività finanziarie che non costituiscono immobilizzi	0,00	0,00		
IV	<i>Disponibilità liquide</i>					
1	Conto di tesoreria		4.104.729,90	3.862.275,34		
a	Istituto tesoriere		4.104.729,90	3.862.275,34		CIV1a
b	presso Banca d'Italia		0,00	0,00		
2	Altri depositi bancari e postali		0,00	0,00	CIV1	CIV1b e CIV1c
3	Denaro e valori in cassa		289,73	7,58	CIV2 e CIV3	CIV2 e CIV3
4	Altri conti presso la tesoreria statale intestati all'ente		0,00	0,00		
		Totale disponibilità liquide	4.105.019,63	3.862.282,92		
		TOTALE ATTIVO CIRCOLANTE (C)	4.998.633,07	5.357.924,44		
	D) RATEI E RISCONTI					
1	Ratei attivi		0,00	0,00	D	D
2	Risconti attivi		15.254,19	14.161,96	D	D
		TOTALE RATEI E RISCONTI (D)	15.254,19	14.161,96		
		TOTALE DELL'ATTIVO (A+B+C+D)	6.892.012,42	6.374.898,07		

B) IMMOBILIZZAZIONI

Gli elementi patrimoniali destinati ad essere utilizzati durevolmente dall'ente sono iscritti tra le immobilizzazioni. Condizione per l'iscrizione di nuovi beni patrimoniali materiali ed immateriali tra le immobilizzazioni (stato patrimoniale) è il verificarsi, alla data del 31 dicembre, dell'effettivo passaggio del titolo di proprietà dei beni stessi.

Immobilizzazioni immateriali: L'importo di € 57.585,08 è in diminuzione di € 17.125,92 rispetto all'esercizio precedente e comprende immobilizzazioni immateriali in corso e acconti.

II/III) Immobilizzazioni materiali: La consistenza finale delle immobilizzazioni materiali è pari ad € 79.240,47, in aumento rispetto all'esercizio precedente per € 29.347,77. In questa voce sono compresi impianti e macchinari, le attrezzature, i mobili e le macchine d'ufficio.

A seguire viene riportato uno schema di sintesi delle classi patrimoniali alla luce della classificazione del piano dei conti integrato - ripartizione patrimoniale - che evidenzia le diverse variazioni intercorse tra le poste valorizzate al 31 dicembre 2024 e quanto presente al 31 dicembre 2025.


Voce Stato Patrimoniale	Valore iniziale 01.01.2025	Variazioni in diminuzione	Variazioni in aumento	Valore finale 31.12.2025
BIII Beni demaniali	0,00	0,00	0,00	0,00
BIII.1 Terreni	0,00	0,00	0,00	0,00
bIII.2 Fabbricati	0,00	0,00	0,00	0,00
BIII.3 Impianti e macchinari	98,80	6,24	0,00	92,56
BIII.4 Attrezzature industriali e commerciali	19.492,46	62,27	0,00	19.430,19
BIII.5 Mezzi di trasporto	0,00	0,00	31.596,96	31.596,96
BIII.6 Macchine per ufficio e hardware	8.831,87	0,00	1.022,88	9.854,75
BIII.7 Mobili e arredi	20.920,61	3.046,72	0,00	17.873,89
BIII.8 Infrastrutture	0,00	0,00	0,00	0,00
BIII.99 Altri beni materiali	548,96	156,84	0,00	392,12
BIII3 Immobilizzazioni in corso ed acconti	0,00	0,00	0,00	0,00
	49.892,70	3.272,07	32.619,84	79.240,47

Non sono presenti "costi di impianto e di ampliamento"

La misura e le motivazioni delle riduzioni di valore applicate alle immobilizzazioni materiali e immateriale sono dovute all'accantonamento al fondo ammortamento di competenza dell'esercizio quale utilità consumata del bene oggetto di riduzione del valore.

IV) Immobilizzazioni finanziarie: Le immobilizzazioni finanziarie (partecipazioni, titoli, crediti concessi, ecc..) sono iscritte sulla base del criterio del patrimonio netto riferito all'anno 2023 di cui all'art.2426 n.4 del Codice civile. Si rimanda all' Allegato A/3 al D.lgs 118/2011 par. 6.1.3 versione 2024, per un dettaglio sulle modalità di contabilizzazione e sul metodo del patrimonio netto, nonché ai principi contabili OIC 17 "Bilancio consolidato e metodo del Patrimonio Netto", OIC 21 "Partecipazioni".

Tra gli "altri titoli" è compresa la voce di € 1.741.299,61 relativa all'acquisto di Titoli di Stato BTP al tasso di rendimento del 5%



C) ATTIVO CIRCOLANTE

L'attivo circolante comprendi i beni destinati a permanere durevolmente nell'ente e dunque rimanenze, crediti, attività finanziarie che non costituiscono immobilizzi e disponibilità liquide

- I) Rimanenze: L'ente non detiene rimanenze.
- II) Crediti: I crediti sono rilevati al netto del Fondo svalutazione Crediti. Vengono iscritti nell'attivo patrimoniale solo se corrispondenti ad obbligazioni giuridiche perfezionate esigibili, per le quali il servizio è stato reso o è avvenuto lo scambio dei beni. Il totale dei crediti iscritti in bilancio è pari ad € 893.613,44, in diminuzione rispetto all'esercizio precedente per € 602.028,08
- III) Attività finanziarie che non costituiscono immobilizzazioni: L'ente non detiene altre attività finanziarie che non costituiscono immobilizzazioni.
- IV) Disponibilità liquide: Le disponibilità liquide fanno riferimento al saldo di Tesoreria, per un totale di 4.105.019,63, in aumento rispetto all'esercizio precedente per 242.736,71


Si evidenzia che il Principio contabile applicato Allegato 4/3 alla contabilità economico-patrimoniale, nella sua ultima versione del 2024, ha modificato l'articolazione delle voci relative alle Disponibilità Liquide, definendo l'attuale rappresentazione riportata all'attivo di stato patrimoniale.

D) RATEI E RISCOINTI ATTIVI

La voce è movimentata per € 15.254,19, in aumento rispetto all'esercizio precedente per € 1.092,23. Tutti i risconti sono relativi ad assicurazioni e all'affitto passivo di un magazzino.

STATO PATRIMONIALE PASSIVO

STATO PATRIMONIALE (PASSIVO)		2025	2024	riferimento art.2424 CC	riferimento DM 26/4/95
A) PATRIMONIO NETTO					
I	Fondo di dotazione	703.024,71	703.024,71	AI	AI
II	Riserve	560.759,03	560.759,03		
b	<i>da capitale</i>	560.259,08	560.259,08	AII, AIII	AII, AIII
c	<i>da permessi di costruire</i>	0,00	0,00		
	<i>riserve indisponibili per beni demaniali e patrimoniali indisponibili e per i</i>				
d	<i>beni culturali</i>	0,00	0,00		
e	<i>altre riserve indisponibili</i>	0,00	0,00		
f	<i>altre riserve disponibili</i>	499,95	499,95		
III	Risultato economico dell'esercizio	553.991,26	480.414,24	AIX	AIX
IV	Risultati economici di esercizi precedenti	3.166.522,36	2.686.108,12	AVII	
V	Riserve negative per beni indisponibili	0,00	0,00		
TOTALE PATRIMONIO NETTO (A)		4.984.297,36	4.430.306,10		
B) FONDI PER RISCHI ED ONERI					
1	Per trattamento di quiescenza	0,00	0,00	B1	B1
2	Per imposte	0,00	0,00	B2	B2
3	Altri	43.186,00	22.186,00	B3	B3
TOTALE FONDI RISCHI ED ONERI (B)		43.186,00	22.186,00		
C) TRATTAMENTO DI FINE RAPPORTO		0,00	0,00	C	C
TOTALE T.F.R. (C)		0,00	0,00		
D) DEBITI					
1	Debiti da finanziamento	0,00	0,00		
a	<i>prestiti obbligazionari</i>	0,00	0,00	D1e D2	D1
b	<i>v/ altre amministrazioni pubbliche</i>	0,00	0,00		
c	<i>verso banche e tesoriere</i>	0,00	0,00	D4	D3 e D4
d	<i>verso altri finanziatori</i>	0,00	0,00	D5	
2	Debiti verso fornitori	396.938,87	420.879,45	D7	D6
3	Acconti	0,00	0,00	D6	D5
4	Debiti per trasferimenti e contributi	1.380.134,08	1.386.607,65		
a	<i>enti finanziati dal servizio sanitario nazionale</i>	0,00	0,00		
b	<i>altre amministrazioni pubbliche</i>	1.346.600,00	1.348.087,17		
c	<i>imprese controllate</i>	0,00	0,00	D9	D8
d	<i>imprese partecipate</i>	0,00	0,00	D10	D9
e	<i>altri soggetti</i>	33.534,08	38.520,48		
5	Altri debiti	23.730,96	60.698,69	D12,D13,D14	D11,D12,D13
a	<i>tributari</i>	901,33	907,54		
b	<i>verso istituti di previdenza e sicurezza sociale</i>	2.796,21	1.657,53		
c	<i>per attività svolta per c/terzi</i>	0,00	0,00		
d	<i>altri</i>	20.033,42	58.133,62		
TOTALE DEBITI (D)		1.800.803,91	1.868.185,79		



	E) RATEI E RISCONTI E CONTRIBUTI AGLI INVESTIMENTI				
I	Ratei passivi	53.431,80	43.503,81	E	E
II	Risconti passivi	10.293,35	10.716,37	E	E
1	Contributi agli investimenti	10.293,35	10.716,37		
a	da altre amministrazioni pubbliche	10.293,35	10.716,37		
b	da altri soggetti	0,00	0,00		
2	Concessioni pluriennali	0,00	0,00		
3	Altri risconti passivi	0,00	0,00		
	TOTALE RATEI E RISCONTI (E)	63.725,15	54.220,18		
	TOTALE DEL PASSIVO (A+B+C+D+E)	6.892.012,42	6.374.898,07		
	CONTI D'ORDINE				
	1) Impegni su esercizi futuri	285.999,12	370.665,59		
	2) Beni di terzi in uso	0,00	0,00		
	3) Beni dati in uso a terzi	0,00	0,00		
	4) Garanzie prestate a amministrazioni pubbliche	0,00	0,00		
	5) Garanzie prestate a imprese controllate	0,00	0,00		
	6) Garanzie prestate a imprese partecipate	0,00	0,00		
	7) Garanzie prestate a altre imprese	0,00	0,00		
	TOTALE CONTI D'ORDINE	285.999,12	370.665,59		

A) PATRIMONIO NETTO

Il patrimonio netto ha un valore in aumento di € 553.991,26 ed è pari ad € 4.984.297,36.

Il dettaglio delle voci è il seguente:

- I) Fondo di dotazione: rappresenta la parte indisponibile del patrimonio netto, a garanzia della struttura patrimoniale dell'ente ed è pari ad € 703.024,71
- II) Riserve: si dividono in riserve disponibili e indisponibili.

Le riserve disponibili costituiscono la parte del patrimonio netto che, in caso di perdita, è utilizzabile per la copertura; sono costituite da:

Riserva da capitale: formatasi a seguito della rivalutazione dei beni in occasione della predisposizione del primo stato patrimoniale "armonizzato" e nei casi previsti dalla legge;

Riserva da permessi di costruire: di importo pari alle entrate da permessi di costruire che non sono state destinate al finanziamento delle spese correnti o di opere di urbanizzazione.

Altre riserve disponibili: previste dallo statuto e/o derivanti da decisioni di organi istituzionali dell'ente.

Le riserve indisponibili rappresentano la parte del patrimonio netto posta a garanzia dei beni demaniali e culturali o delle altre voci dell'attivo patrimoniale non destinabili alla copertura delle perdite.

Riserve indisponibili per beni demaniali e patrimoniali indisponibili e per beni culturali, di importo pari al valore dei beni demaniali, patrimoniali e culturali iscritti nell'attivo patrimoniale.

altre riserve indisponibili, costituite a seguito di conferimenti a fondo di dotazione di specifici enti oppure dagli utili derivanti dall'applicazione del metodo del patrimonio netto

In particolare, al 31.12.2025 la voce II) Riserve è movimentata per un totale di € 560.759,03 e così suddivisa:

Riserva da capitale: € 560.259,08

Riserva da permessi di costruire: € 0,00

Riserve indisponibili per beni demaniali ...: € 0,00

Altre riserve indisponibili: € 0,00

Altre riserve disponibili: € 499,95

- III) Risultato economico dell'esercizio: l'importo rispecchia il risultato dell'esercizio ed è pari ad € 553.991,26
- IV) Risultati economici di esercizi precedenti: rappresenta gli importi che negli anni non sono stati accantonati nelle riserve o portati ad incremento del fondo di dotazione, così come le perdite non ripianate. Il valore di tale voce è negativo e pari ad € 3.166.522,36
- V) Riserve negative per beni indisponibili: Tale voce, utilizzata quando la voce "risultati economici di esercizi precedenti" e le riserve disponibili non sono capienti per consentire la costituzione o l'incremento delle riserve indisponibili, non è stata movimentata negli anni.

Per quanto riguarda la possibilità di distribuzione, data la natura soggettiva dell'ente nulla è distribuibile.

B) FONDO PER RISCHI E ONERI

L'importo del fondo pari ad € 43.186,00 rispecchia il valore delle risorse accantonate dall'Ente, al netto del FCDE che viene riportato a riduzione del valore dei crediti.

D) DEBITI

Il totale dei debiti è pari ad € 1.800.803,91

I **debiti da finanziamento** dell'ente sono determinati dalla somma algebrica del debito all'inizio dell'esercizio più gli accertamenti sulle accensioni di prestiti effettuati nell'esercizio meno i pagamenti per il rimborso dei prestiti.

I debiti verso fornitori sono iscritti nello stato patrimoniale solo se corrispondenti ad obbligazioni giuridiche perfezionate esigibili per le quali il servizio è stato reso o è avvenuto lo scambio dei beni. La corretta applicazione del principio della competenza finanziaria garantisce la corrispondenza con i residui passivi di uguale natura.

I **debiti di funzionamento** sono quelli che derivano dal normale processo di approvvigionamento dei fattori produttivi per l'esercizio della normale attività istituzionale e non dell'Ente.

L'aggregato debiti di funzionamento, seguendo un approccio residuale, racchiude tutto ciò che non ha natura finanziaria in modo esplicito, cioè tutti i valori che scaturiscono da operazioni che non hanno attinenza con il fattore generico denaro ma bensì con l'acquisizione di fattori produttivi specifici. Sono debiti di funzionamento, pertanto:

- i debiti verso i fornitori;
- i debiti verso controllate, collegate e controllanti di natura commerciale;
- i debiti verso l'erario;
- i debiti verso istituti di previdenza e di sicurezza sociale;

- gli altri debiti di natura commerciale.

I debiti di funzionamento, dunque, sono ricollegabili alle operazioni di acquisizione dei fattori produttivi specifici, cioè beni di natura corrente (materie prime, componenti, materie sussidiarie e accessorie, ecc.); beni durevoli (immobilizzazioni materiali e immateriali) e servizi di varia natura (lavoro, servizi della pubblica amministrazione, ecc.).

Non sono presenti crediti e debiti relativi ad operazioni che prevedono l'obbligo per l'acquirente di retrocessione a termine;

E) RATEI E RISCOINTI PASSIVI

I) Ratei passivi: l'importo di € 53.431,80 in aumento di € 9.927,99 rispetto all'anno precedente, è relativo al salario accessorio e premiante nelle componenti salario, oneri ed Irap costituenti FPV;

II) Risconti passivi: l'importo finale di € 10.293,35, in diminuzione rispetto all'esercizio precedente per 423,02

Nel dettaglio la voce comprende:

- Altri risconti passivi; 0,00 voce non movimentata


Non esistono oneri finanziari imputati nell'esercizio ai valori iscritti nell'attivo dello stato patrimoniale poiché l'ente non ha attivato contratti di leasing finanziario

• **CONTO ECONOMICO**

Il conto economico evidenzia i componenti positivi e negativi della gestione di competenza economica dell'esercizio considerato, rilevati dalla contabilità economico-patrimoniale, nel rispetto del principio contabile generale n. 17 e dei principi applicati della contabilità economico-patrimoniale di cui all'allegato n. 1 e n. 10 al decreto legislativo 23 giugno 2011, n. 118, e successive modificazioni, e rileva il risultato economico dell'esercizio.

Come per lo stato patrimoniale, anche il conto economico è stato redatto secondo lo schema previsto dal D. Lgs. 118/2011 e secondo i principi di cui all'allegato n. 4/3 e pertanto gli schemi contabili risultano differenti da quelli previsti dal previgente D.P.R. 194/96. Nel Conto Economico sono rilevati i componenti positivi e negativi della gestione secondo i criteri di competenza economica. Lo schema è formulato sulla base di un modello a struttura scalare che evidenzia i risultati della gestione caratteristica, finanziaria, straordinaria e giunge al risultato economico finale.

Per quanto concerne l'importo complessivo degli impegni, delle garanzie e delle passività potenziali non risultanti dallo stato patrimoniale, con indicazione della natura delle garanzie reali prestate, si precisa che non ricorre la fattispecie.



CONTO ECONOMICO		2025	2024	riferimento	riferimento
				art.2425 cc	DM 26/4/95
A) COMPONENTI POSITIVI DELLA GESTIONE					
1	Proventi da tributi	0,00	0,00		
2	Proventi da fondi perequativi	0,00	0,00		
3	Proventi da trasferimenti e contributi	4.293.356,59	4.112.986,71		
a	<i>Proventi da trasferimenti correnti</i>	4.292.933,57	4.112.563,69		A5c
b	<i>Quota annuale di contributi agli investimenti</i>	423,02	423,02		E20c
c	<i>Contributi agli investimenti</i>	0,00	0,00		
4	Ricavi delle vendite e prestazioni e proventi da servizi pubblici	21.360,36	16.859,13	A1	A1a
a	<i>Proventi derivanti dalla gestione dei beni</i>	0,00	0,00		
b	<i>Ricavi della vendita di beni</i>	0,00	0,00		
c	<i>Ricavi e proventi dalla prestazione di servizi</i>	21.360,36	16.859,13		
5	Variazioni nelle rimanenze di prodotti in corso di lavorazione, etc. (+/-)	0,00	0,00	A2	A2
6	Variazione dei lavori in corso su ordinazione	0,00	0,00	A3	A3
7	Incrementi di immobilizzazioni per lavori interni	0,00	0,00	A4	A4
8	Altri ricavi e proventi diversi	70.772,92	29.797,10	A5	A5 a e b
TOTALE COMPONENTI POSITIVI DELLA GESTIONE (A)		4.385.489,87	4.159.642,94		
B) COMPONENTI NEGATIVI DELLA GESTIONE					
9	Acquisto di materie prime e/o beni di consumo	8.589,13	10.755,16	B6	B6
10	Prestazioni di servizi	2.163.221,82	2.160.073,21	B7	B7
11	Utilizzo beni di terzi	29.422,30	23.236,37	B8	B8
12	Trasferimenti e contributi	580.610,89	676.751,71		
a	<i>Trasferimenti correnti</i>	580.610,89	676.751,71		
b	<i>Contributi agli investimenti ad Amministrazioni pubb.</i>	0,00	0,00		
c	<i>Contributi agli investimenti ad altri soggetti</i>	0,00	0,00		
13	Personale	954.905,49	874.732,67	B9	B9
14	Ammortamenti e svalutazioni	37.142,30	32.338,23	B10	B10
a	<i>Ammortamenti di immobilizzazioni Immateriali</i>	23.378,66	21.712,08	B10a	B10a
b	<i>Ammortamenti di immobilizzazioni materiali</i>	13.763,64	10.626,15	B10b	B10b
c	<i>Altre svalutazioni delle immobilizzazioni</i>	0,00	0,00	B10c	B10c
d	<i>Svalutazione dei crediti</i>	0,00	0,00	B10d	B10d
15	Variazioni nelle rimanenze di materie prime e/o beni di consumo (+/-)	0,00	0,00	B11	B11
16	Accantonamenti per rischi	0,00	0,00	B12	B12
17	Altri accantonamenti	21.000,00	0,00	B13	B13
18	Oneri diversi di gestione	21.942,09	55.179,69	B14	B14
TOTALE COMPONENTI NEGATIVI DELLA GESTIONE (B)		3.816.834,02	3.833.067,04		
DIFFERENZA FRA COMP. POSITIVI E NEGATIVI DELLA GESTIONE (A-B)		568.655,85	326.575,90		
C) PROVENTI ED ONERI FINANZIARI					
<i>Proventi finanziari</i>					
19	Proventi da partecipazioni	0,00	0,00	C15	C15
a	<i>da società controllate</i>	0,00	0,00		
b	<i>da società partecipate</i>	0,00	0,00		
c	<i>da altri soggetti</i>	0,00	0,00		
20	Altri proventi finanziari	56.250,55	1,40	C16	C16
Totale proventi finanziari		56.250,55	1,40		
<i>Oneri finanziari</i>					
21	Interessi ed altri oneri finanziari	0,00	0,00	C17	C17
a	<i>Interessi passivi</i>	0,00	0,00		
b	<i>Altri oneri finanziari</i>	0,00	0,00		
Totale oneri finanziari		0,00	0,00		
TOTALE PROVENTI ED ONERI FINANZIARI (C)		56.250,55	1,40		

	D) RETTIFICHE DI VALORE ATTIVITA' FINANZIARIE				
22	Rivalutazioni	0,00	0,00	D18	D18
23	Svalutazioni	0,00	0,00	D19	D19
	TOTALE RETTIFICHE (D)	0,00	0,00		
	E) PROVENTI ED ONERI STRAORDINARI				
24	Proventi straordinari	10.764,90	231.539,76	E20	E20
a	<i>Proventi da permessi di costruire</i>	0,00	0,00		
b	<i>Proventi da trasferimenti in conto capitale</i>	0,00	0,00		
c	<i>Sopravvenienze attive e insussistenze del passivo</i>	10.764,90	231.539,76		E20b
d	<i>Plusvalenze patrimoniali</i>	0,00	0,00		E20c
e	<i>Altri proventi straordinari</i>	0,00	0,00		
	Totale proventi straordinari	10.764,90	231.539,76		
25	Oneri straordinari	19.215,29	15.782,00	E21	E21
a	<i>Trasferimenti in conto capitale</i>	0,00	0,00		
b	<i>Sopravvenienze passive e insussistenze dell'attivo</i>	19.215,29	15.672,91		E21b
c	<i>Minusvalenze patrimoniali</i>	0,00	109,09		E21a
d	<i>Altri oneri straordinari</i>	0,00	0,00		E21d
	Totale oneri straordinari	19.215,29	15.782,00		
	TOTALE PROVENTI ED ONERI STRAORDINARI (E)	-8.450,39	215.757,76		
	RISULTATO PRIMA DELLE IMPOSTE (A-B+C+D+E)	616.456,01	542.335,06		
26	Imposte	62.464,75	61.920,82	E22	E22
27	RISULTATO DELL'ESERCIZIO	553.991,26	480.414,24	E23	E23

A) COMPONENTI POSITIVI DELLA GESTIONE

I componenti positivi della gestione comprendono:

A1 → "Proventi da tributi" La voce comprende i proventi di natura tributaria di competenza economica dell'esercizio. La voce non è movimentata.

A2 → "Proventi da fondi perequativi": La voce comprende i proventi di natura tributaria derivanti dai fondi perequativi di competenza economica dell'esercizio. La voce non è movimentata.

A3 → "Proventi da trasferimenti e contributi": pari ad €. 4.293.356,59, in aumento di € 180.369,88 rispetto all'esercizio 2024, che corrispondono a tutti i proventi da trasferimenti correnti all'ente dallo Stato, dalla Regione, da organismi comunitari ed internazionali, da altre amministrazioni pubbliche e da altri soggetti.

A4 → "Proventi delle vendite e delle prestazioni di beni e servizi pubblici": pari a € 21.360,36 in aumento di 4.501,23 rispetto all'anno precedente. Vi rientrano i ricavi derivanti dall'erogazione del servizio pubblico di competenza economica dell'esercizio, nonché dalla vendita di beni.

A5 → "Variazione nelle rimanenze di prodotti in corso di lavorazione": In tale voce è riportata la variazione tra il valore delle rimanenze finali e le rimanenze iniziali. La voce non è movimentata.

A6 → "Variazione dei lavori in corso su ordinazione": In tale voce è riportata la variazione tra il valore delle rimanenze finali dei lavori in corso su ordinazione ed il valore delle rimanenze iniziali. La voce non è movimentata.

A7 → "Incrementi di immobilizzazioni per lavori interni": Corrisponde alla somma dei costi di competenza dell'esercizio relativi ai fattori produttivi consumati nella realizzazione dell'immobilizzazione. La voce non è movimentata.

A8 → "Altri ricavi e proventi diversi" Voce residuale per entrate non classificate nelle voci precedenti, movimentata per un totale di € 70.772,92, in aumento per € 40.975,82

B) COMPONENTI NEGATIVI DELLA GESTIONE

I componenti negativi della gestione invece comprendono:

B9) B10) B11) → Acquisto di materie prime e beni di consumo, prestazioni di servizi ed utilizzo beni di terzi che sono correlati al macroaggregato 103 della spesa corrente, per un totale di € 2.201.233,25 , in aumento rispetto all'esercizio precedente per € 7.168,51

B12) → "Trasferimenti e contributi" costituiti dalle risorse finanziarie correnti trasferiti dall'ente ad altre amministrazioni pubbliche o a privati in assenza di una controprestazione, per € 580.610,89 , in diminuzione di € 96.140,82

B13) → "Spesa del Personale" pari ad Euro 954.905,49 in base alla dinamica dei ratei passivi e al netto di eventuali arretrati, in aumento rispetto all'esercizio precedente per € 80.172,82;

B14) → "Ammortamenti e svalutazioni" per complessivi Euro 37.142,30, in aumento di € 4.804,07, costituiti da:

a Ammortamenti di immobilizzazioni immateriali € 23.378,66

b Ammortamenti di immobilizzazioni materiali € 32.338,23

B15) → "Variazioni nelle rimanenze di materie prime e/o beni di consumo" In tale voce rientra la variazione delle rimanenze di materie prime, merci e beni di consumo acquistate e non utilizzate alla chiusura dell'esercizio. La voce non è movimentata.

B16) → "Accantonamenti per rischi". Tale voce costituisce l'accantonamento effettuato nell'esercizio per rischi futuri in ossequio al principio di competenza economica. La voce non è movimentata.

B17) → "Altri accantonamenti" Tale voce costituisce l'accantonamento residuale effettuato nell'esercizio in ossequio al principio di competenza economica per € 21.000,00

B18) → "Oneri diversi di gestione" costituiti da oneri della gestione di competenza dell'esercizio non classificati nelle voci precedenti (servizi assicurativi, economato, rimborsi diritti di segreteria) per € 21.942,09 ed in diminuzione rispetto all'esercizio precedente per € 33.237,60

C) PROVENTI ED ONERI FINANZIARI

Proventi finanziari €. 2,20 - voci corrispondenti:

- C19) → "Proventi da partecipazioni" la voce non è movimentata.
- C20) → "Altri proventi finanziari": € 56.250,55.

Oneri finanziari €. 0,00 - voci corrispondenti:

- C21a) → "Interessi passivi" La voce non è movimentata.
- C21b) → "Altri oneri finanziari" La voce non è movimentata.

E) PROVENTI E ONERI STRAORDINARI

Proventi straordinari €. 10.764,90 - Sono indicati in tali voci i proventi di competenza economica di esercizi precedenti, le insussistenze del passivo e le sopravvenienze dell'attivo, i proventi da permessi da costruire e le plusvalenze patrimoniali, oltre ai proventi e ai ricavi di carattere straordinario.

- E24c) → "Sopravvenienze attive e insussistenze del passivo" - Importo totale di € 10.764,90 in diminuzione rispetto all'anno precedente per € 220.774,86

Oneri straordinari € 19.215,29 - voci corrispondenti: - Sono indicati in tali voci gli oneri e i costi di competenza economica di esercizi precedenti, le insussistenze dell'attivo e le sopravvenienze del passivo, le minusvalenze patrimoniali e gli altri oneri e costi di carattere straordinario.

- E25b) → "Sopravvenienze passive e insussistenze dell'attivo" Importo di € 19.215,29 in aumento rispetto l'anno precedente per € 3.433,29

CONSIDERAZIONI FINALI

Il risultato economico d'esercizio mostra un utile di **€ 553.991,26** e determina un corrispondente aumento del patrimonio netto.

PNRR

L'Organo di revisione ha verificato che la contabilità al 31.12.2025 è allineata ai dati contenuti nella banca dati REGIS.

L'Organo di revisione ha verificato che l'andamento dei progetti è conforme alle tempistiche previste.

L'Organo di revisione ha verificato che l'Ente *ha* rispettato i criteri di accertamento/impegno indicati per i progetti a rendicontazione dalla FAQ 48 di Arconet.

IL PIANO ANNUALE DEI FLUSSI DI CASSA annualità 2025

Ai sensi dell'art. 6 commi 1 e 2 del D.L. n. 155/2024 il Consorzio CISS-AC con deliberazione del Consiglio di Amministrazione n. 10 del 25.02.2025 ha adottato il piano annuale dei flussi di cassa per l'annualità 2026: piano annuale verificato dal sottoscritto per quanto di sua competenza.

RELAZIONE DEL CONSIGLIO DI AMMINISTRAZIONE AL RENDICONTO

L'Organo di revisione prende atto che l'Ente ha predisposto la relazione della giunta in aderenza a quanto previsto dall'art. 231 del TUEL, secondo le modalità previste dall'art.11, comma 6 del d.lgs.118/2011 e dal punto 13.1 del principio contabile all.4/1 e che la relazione è composta da

- a) il conto del bilancio relativo alla gestione finanziaria e i relativi riepiloghi,
- b) il quadro generale riassuntivo,
- c) la verifica degli equilibri,
- d) il conto economico,
- e) lo stato patrimoniale.

L'Organo di revisione prende atto che l'ente ha predisposto la relazione del Consiglio di Amministrazione in aderenza a quanto previsto dall'art. 231 del TUEL, secondo le modalità previste dall'art.11, comma 6 del d.lgs.118/2011 e in particolare risultano:

- a) i criteri di valutazione (con particolare riferimento alle modalità di calcolo del FCDE)
- b) le principali voci del conto del bilancio
- c) l'elenco analitico delle quote vincolate e accantonate nel risultato di amministrazione
- d) gli esiti della verifica dei crediti/debiti con i Comuni consorziati



Nella relazione *sono* illustrate le gestioni dell'ente, i criteri di valutazione utilizzati, nonché i fatti di rilievo verificatisi dopo la chiusura dell'esercizio.

Visto il parere favorevole di regolarità contabile espresso dalla Responsabile dell'area finanziaria sulla proposta di deliberazione da presentare all'Assemblea Consortile.

CONCLUSIONI

Tenuto conto di tutto quanto esposto,

1. si attesta la corrispondenza del rendiconto alle risultanze della gestione e si esprime giudizio positivo per l'approvazione del rendiconto dell'esercizio finanziario 2025
2. si sterilizza una parte dell'avanzo di amministrazione disponibile nella misura di EURO 35.189,13 pari al credito residuo vantato dal Consorzio nei confronti dei Comuni consorziati che, ad oggi, non hanno trasmesso la certificazione relativa all'asseverazione dei crediti / debiti reciproci al 31.12.2025.

L'ORGANO DI REVISIONE

ALESSANDRO DOTT. GIOVANNI



CALCOLO DEL RISULTATO DI AMMINISTRAZIONE ANNO 2025 - allegato RELAZIONE RENDICONTO DELLA GESTIONE 2025

1° METODO	
Avanzo 2024 non applicato	1.345.445,67
Avanzo di gestione pura competenza + avanzo 2024 applicato al bilancio 2025	1.427.725,07
residui attivi eliminati	140,73
maggiori residui attivi	1.001,83
residui passivi eliminati	9.340,19
Fondo pluriennale vincolato per spese correnti iniziale esercizio 2025	414.169,40
avanzo di amministrazione	3.197.539,43
fondo pluriennale vincolato al 31/12/2025	339.430,92
RISULTATO DI AMMINISTRAZIONE EFFETTIVO AL 31/12/2025	2.858.108,51

2° METODO	
AVANZO 2024	3.075.561,67
(+) FONDO PLURIENNALE VINCOLATO INIZIALE ESERCIZIO 2025	414.169,40
(+) ENTRATE ACCERTATE NEL 2025	4.782.980,25
(-) SPESE GIÀ IMPEGNATE NELL'ESERCIZIO 2025 (IMPEGNI DA CONSUNTIVO +FPV SPESE: IMPEGNI REIMPUTATI)	5.424.804,10
VARIAZIONI RESIDUI ATTIVI	861,10
VARIAZIONI RESIDUI PASSIVI	9.340,19
RISULTATO DI AMMINISTRAZIONE AL 31/12/2023	2.858.108,51

4° METODO	
AVANZO 2024	3.075.561,67
(+) FONDO PLURIENNALE VINCOLATO INIZIALE ESERCIZIO 2025	414.169,40
(+) ENTRATE ACCERTATE NEL 2025	4.782.980,25
(-) SPESE IMPEGNATE NELL'ESERCIZIO 2025	5.085.373,18
VARIAZIONI RESIDUI ATTIVI	861,10
VARIAZIONI RESIDUI PASSIVI	9.340,19
AVANZO AL 31/12/2025	3.197.539,43
fondo pluriennale vincolato al 31/12/2025	339.430,92
RISULTATO DI AMMINISTRAZIONE EFFETTIVO AL 31/12/2025	2.858.108,51

3° METODO	
entrate di competenza (+FPV iniziale+avanzo applicato)	6.927.267,65
impegni	5.085.373,18
differenza	1.841.894,47
avanzo esercizi precedenti non applicato	1.345.445,67
saldo gestione residui (minori residui attivi -minori residui passivi)	10.201,29
fondo pluriennale vincolato	339.430,92
RISULTATO DI AMMINISTRAZIONE EFFETTIVO AL 31/12/2023	2.858.108,51

